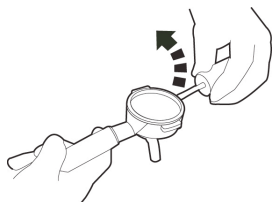




# espresso specialisten

KVALITETSUTRUSTNING FÖR PASSIONERADE BARISTOR

## Daglig rengöring av espressomaskin




### Steg 1

Avlägsna försiktigt filtret från handtaget med en skruvmejsel. Repetera på alla handtag.




### Steg 2

Skruva bort silen som sitter i bryggruppen, använd en kort skruvmejsel. Repetera på alla grupper.



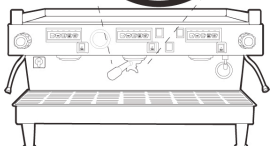
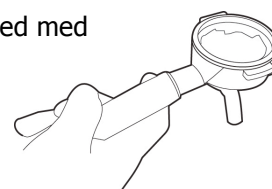
### Steg 3

Fyll en kanna med varmvatten och rengöringsmedel. Placera filter, handtag, skruv och sil i lösningen. Observera att inte täcka gummi-handtagen med lösningen då dom kan bli förstörda. Lämna delarna i lösningen i 15 minuter.



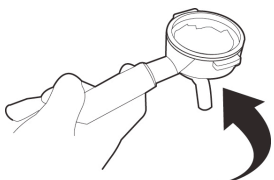
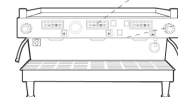
### Steg 4

Sätt i ett blindfilter i ett handtag. Dosera cirka en tesked med rengöringsmedel i blindfiltret per bryggrupp



### Steg 5

Sätt i brygg-handtaget med rengöringsmedlet i en bryggrupp. Sätt i gång den manuella bryggningen i 30 sekunder stäng sedan av i 10 sekunder. Repetera detta 10 gånger med 5 sekunder på och 5 sekunder av.



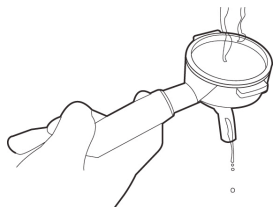
### Steg 6

Ta bort brygg-handtaget och töm vatten med rengöringsmedel i spillbrickan på maskinen.



# espresso specialisten

KVALITETSUTRUSTNING FÖR PASSIONERADE BARISTOR



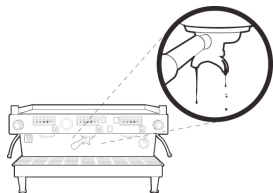
## Steg 7

Skölj blindfiltret under vattnet från bryggruppen efter Ni satt tillbaka silen.



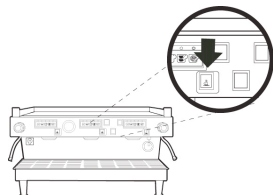
## Steg 8

Rengör upp i bryggruppen med en borste avsedd för detta.



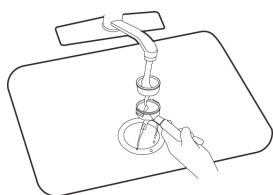
## Steg 9

Sätt tillbaka handtaget löst i bryggruppen skölj genom att aktivera manuella bryggknappen, låt vattnet flöda över kanten på brygghandtaget. Observera att du fortsatt ska ha blindfiltret i brygghandtaget.



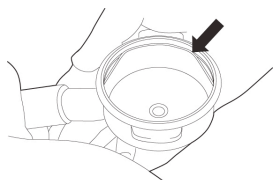
## Steg 10

Repetera bakspolningsprocessen i steg 5 utan rengöringsmedel.



## Steg 11

Skölj noggrant filter, handtag, skruv och sil.



## Steg 12

Säkerställ att fjädern i handtaget sitter på plats.



## Steg 13

Sätt tillbaka filter i brygghandtagen och placera i maskinen, repetera för alla bryggrupper.

*Avsluta med att brygga espresso i varje grupp för att säkerställa smaken inför servering. Lycka till och ring oss gärna om du har några frågor, 08-6948010.*